

Vaardigheid 8

Oefening

'De essentiële onderdelen van het verkeer in de stad begrijpen'

Voornaam:

Klas:

Datum:

Verkeersveiligheid

Weet jij wat 'verkeersveiligheid' betekent? Leg het uit in je eigen woorden.

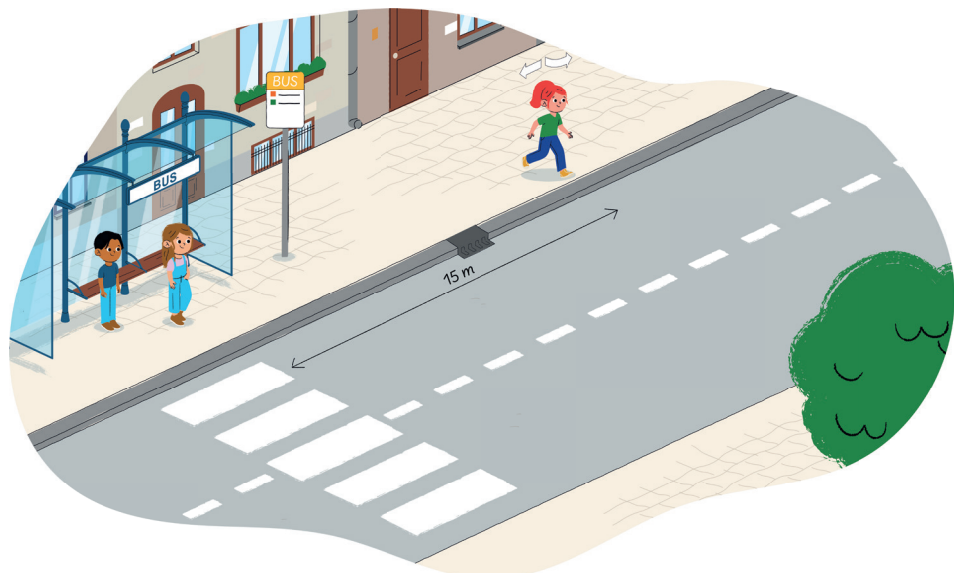
1. Ken jij de regels voor verkeersveiligheid?

We gaan eens kijken wat jij al allemaal weet over verkeersveiligheid.
Antwoord op de volgende tien vragen.

Vraag 1

Je wil oversteken en ziet verderop in de straat een zebraad. Moet je naar het zebraad om over te steken, of mag je oversteken waar je bent?

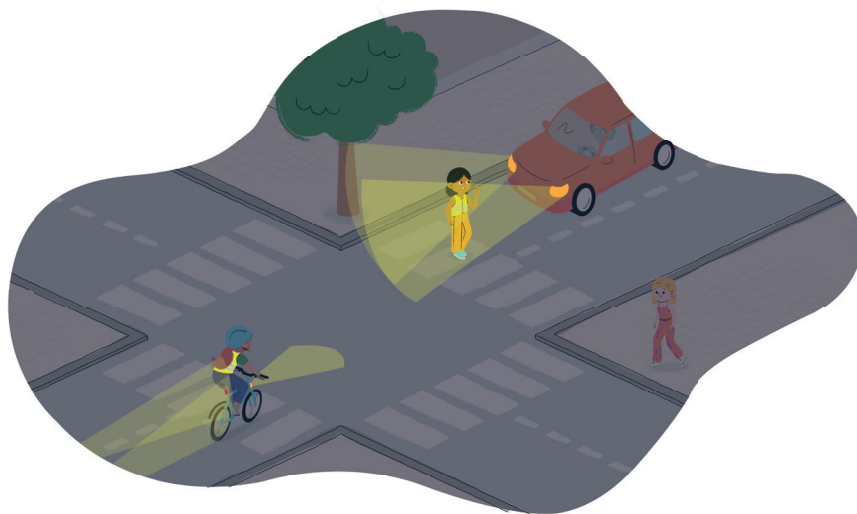
- A. Ik mag oversteken waar ik ben.
- B. Ik moet oversteken op het zebraad, want het ligt op minder dan 20 meter bij me vandaan.



Vraag 2

Wat moet ik aandoen om 's nachts en bij somber weer goed zichtbaar te zijn in het verkeer?

- A. Fluo kledij.
- B. Kledij met grijze fluorescerende banden.



Vraag 3

Je steekt over op een zebrapad bij groen licht, MAAR een auto draait naar jou toe omdat het licht voor hem ook op groen staat. Wat moet je doen ?

- A. Ik steek verder over, maar ik controleer of de autobestuurder me wel gezien heeft en of hij stopt om me verder te laten oversteken (oogcontact, handgebaar ...).
- B. Ik steek over zonder verder te kijken, want de autobestuurder moet mij voorrang geven.



Vraag 4

Kijk naar de situatie op de tekening. Mag de fietser hier doorrijden als het licht op rood staat?


- A. De fietser moet stoppen voor het rode licht.
- B. De fietser mag hier rechts afslaan, zelfs als het licht op rood staat, zoals het verkeersbord aangeeft. Zij moet wel voorrang geven aan de andere weggebruikers op het kruispunt.



Vraag 5

Mag je met een step op het voetpad rijden?

- A. Ja, met een step mag ik rijden waar ik wil.
- B. Als ik stapvoets step (aan dezelfde snelheid als de voetgangers), mag ik op het voetpad rijden. Als ik sneller step, moet ik op het fietspad rijden.



Vraag 6

Waarom heeft de tram altijd voorrang, ook op voetgangers?

- A. Omdat hij niet kan afwijken van zijn traject vanwege de rails en omdat hij er lang over doet om te remmen.
- B. Omdat hij zijn planning moet respecteren.



Vraag 7

Wat betekent dit verkeersbord?

- A. Verboden voor voetgangers, ik mag hier niet stappen.
- B. Dit is een gevaarlijke plaats voor voetgangers, ik moet hier dus goed opletten.



Vraag 8

Wat betekent dit verkeersbord?

- A. Voetgangers moeten aan de rechterkant stappen en fietsers moeten aan de linkerkant fietsen.
- B. Fietsers en voetgangers gebruiken samen het voetpad, ze mogen zelf kiezen waar ze stappen of fietsen.



Vraag 9

Mogen fietsers op de stoep rijden?

- A. Nee, nooit.
- B. Ja, maar alleen als de fietser jonger is dan 10 jaar.



Vraag 10

Wat zijn dode hoeken voor een bestuurder?

- A. De zones rond een voertuig waar de bestuurder voetgangers het best kan zien.
- B. De zones rond een voertuig waar de bestuurder voetgangers niet kan zien.



2. Kan jij een risicovolle situatie herkennen, en je gedrag eraan aanpassen?

Op straat komen we soms risicovolle situaties tegen. Ben jij al eens een risicovolle situatie tegengekomen tijdens het stappen? Beschrijf de situatie.

Wat zou een veiliger en verstandiger gedrag geweest zijn, in de situatie die je net beschreven hebt (door jou en/of door de andere weggebruiker)?

Oefening in groep

Denk met je groep na over de situaties die hieronder getoond worden. Wat is een mogelijk risico? Wat is het juiste gedrag om dat risico te vermijden?

Situatie 1

Mogelijk risico:

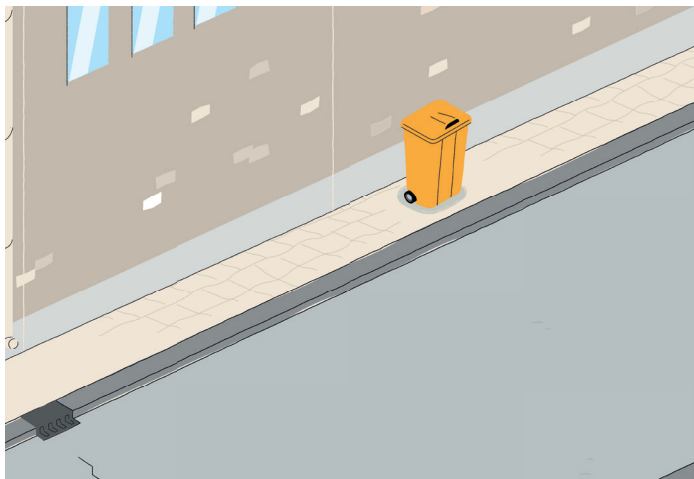
Het juiste gedrag om veilig te blijven:



Situatie 2

Mogelijk risico:

Het juiste gedrag om veilig te blijven:



Situatie 3

Mogelijk risico:

Het juiste gedrag om veilig te blijven:



Situatie 4

Mogelijk risico:

Het juiste gedrag om veilig te blijven:



Situatie 5

Mogelijk risico:

Het juiste gedrag om veilig te blijven:



Situatie 6

Mogelijk risico:

Het juiste gedrag om veilig te blijven:



Situatie 7

Mogelijk risico:

Het juiste gedrag om veilig te blijven:

